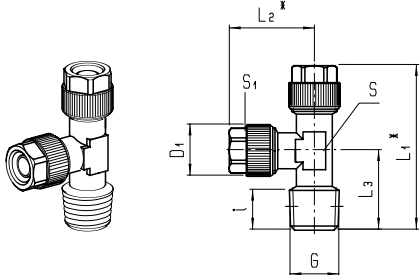




## Raccord en L à coiffe (conique)

**Laiton nickelé** **PN 25** **Groupe 11**

Matière : Laiton nickelé

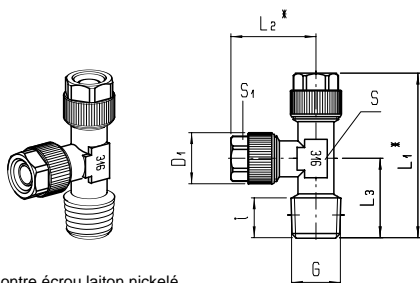


pour D/d	Raccord G	i	L1	L2	L3			D1	S1	S	Version	Réf.
4,3/3	1/8K	7,5	35	18	17			8	7	8	142M- 43/3 -1/8K	301956
5/3	1/8K	7,5	35	18	17			8	7	8	142M- 5/3 -1/8K	301959
6/4	1/8K	7,5	38,5	21,5	17			11,5	10	8	142M- 6/4 -1/8K	301964
	1/4K	10,5	43,5	22,5	21			11,5	10	10	142M- 6/4 -1/4K	301965
8/6	1/8K	7,5	38,5	21,5	17			13,5	12	8	142M- 8/6 -1/8K	301970
	1/4K	10,5	43,5	22,5	21			13,5	12	10	142M- 8/6 -1/4K	301971
10/8	1/8K	7,5	41	24	17			15,5	13	10	142M- 10/8 -1/8K	301979
	1/4K	10,5	45	24	21			15,5	13	10	142M- 10/8 -1/4K	301980
	3/8K	11,5	54	29	25			15,5	13	13	142M- 10/8 -3/8K	301981
12/10	3/8K	11,5	54	29	25			17,5	15	13	142M- 12/10 -3/8K	301993
15/12,5	1/2K	14	61,5	32,5	29			22	19	17	142M- 15/125 -1/2K	301998
17,6/13	1/2K	14	61,5	32,5	29			22	19	17	142M- 176/13 -1/2K	302000

## Raccord en L à coiffe (conique)

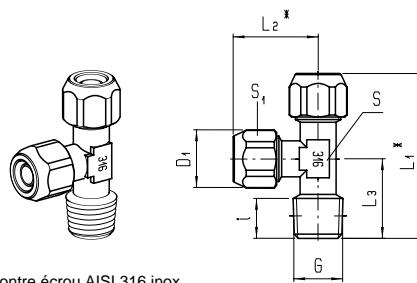
**Inox AISI 316** **PN 25** **Groupe 13**

Corps : Inox, AISI 316  
Contre écrou : Ms laiton nickelé ou inox AISI 316 (voir tableau)



Contre écrou laiton nickelé

pour D/d	Raccord G	Contre écrou	i	L1	L2	L3	D1	S1	S	Version	Réf.
6/4	1/8K	Ms 58	9	41	22,5	19	11,5	10	10	142X4- 6/4M -1/8K	361764
		AISI 316								142X4- 6/4 -1/8K	361714
	1/4K	Ms 58	10,5	43,5	22,5	21	11,5	10	10	142X4- 6/4M -1/4K	361765
		AISI 316								142X4- 6/4 -1/4K	361715
8/6	1/8K	Ms 58	9	41	22,5	19	13,5	12	10	142X4- 8/6M -1/8K	361770
		AISI 316								142X4- 8/6 -1/8K	361720
	1/4K	Ms 58	10,5	43,5	22,5	21	13,5	12	10	142X4- 8/6M -1/4K	361771
		AISI 316								142X4- 8/6 -1/4K	361721
10/8	1/8K	Ms 58	9	43,5	25	19	15,5	13	10	142X4- 10/8M -1/8K	361779
		AISI 316								142X4- 10/8 -1/8K	361729
	1/4K	Ms 58	10,5	46	25	21	15,5	13	10	142X4- 10/8M -1/4K	361780
		AISI 316								142X4- 10/8 -1/4K	361730
	3/8K	Ms 58	11,5	54	29	25	15,5	13	13	142X4- 10/8M -3/8K	361781
	AISI 316	142X4- 10/8 -3/8K								361731	

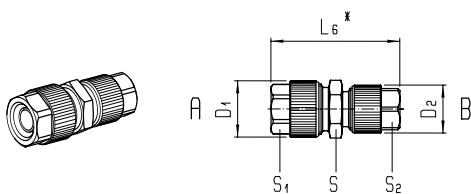


Contre écrou AISI 316 inox

## Raccord droit à coiffe à visser

**Laiton nickelé** **PN 25** **Groupe 11**

Matière : Laiton nickelé



pour tuyau A D/d	B D/d	L6				D1	S1	D2	S2	S	Version	Réf.
4,3/3	4,3/3	25				8	7	8	7	8	158M- 43/3	302203
5/3	4,3/3	25				8	7	8	7	8	158M- 5/3 -43/3	302205
	5/3	25				8	7	8	7	8	158M- 5/3	302206
6/4	4,3/3	29				11,5	10	8	8	12	158M- 6/4 -43/3	302208
	5/3	29				11,5	10	8	8	12	158M- 6/4 -5/3	302209
	6/4	31				11,5	10	11,5	10	12	158M- 6/4	302210
8/6	6/4	31				13,5	12	11,5	10	12	158M- 8/6 -6/4	302211
	8/6	31				13,5	12	13,5	12	12	158M- 8/6	302212
10/8	6/4	34				15,5	13	11,5	10	14	158M- 10/8 -6/4	302213
	8/6	34				15,5	13	13,5	12	14	158M- 10/8 -8/6	302214
	10/8	35				15,5	13	15,5	13	14	158M- 10/8	302215
12/10	12/10	38				17,5	15	17,5	15	17	158M- 12/10	302219
15/12,5	15/12,5	44				22	19	22	19	22	158M- 15/125	302223
17,6/13	17,6/13	44				22	19	22	19	22	158M- 176/13	302225